

យល់ដឹងពីសិទ្ធិរបស់អ្នកក្នុងអំឡុងពេលវាយឆ្នាក់ ឬ ជួបជាមួយនឹងមន្ត្រីអន្តោប្រវេសន៍ / ICE

ប្រភព៖ ការិយាល័យច្បាប់ *Mai N. Moua*

នៅផ្ទះ...

ប្រសិនបើមានភ្នាក់ងារប៉ូលីស ឬ មន្ត្រីអន្តោប្រវេសន៍មកដល់ផ្ទះអ្នក ពួកគេត្រូវបង្ហាញអ្នកនូវដីការ (ដើម្បីចាប់ខ្លួនអ្នកចេញដោយ ICE ឬក៏ដើម្បីចុះឆែកឆេរផ្ទះអ្នកដែលចេញដោយតុលាការ)។ សូមសួរមន្ត្រីដែលមកនោះឲ្យបញ្ជាក់អត្តសញ្ញាណរបស់ពួកគេ ទីភ្នាក់ងារដែលពួកគេធ្វើការ និង ឲ្យពួកគេហុចជូនអ្នកនូវដីការតាមរយៈក្រោមទ្វារ។ បើអ្នកបើកទ្វារ គេអាចចាត់ថ្នាក់នេះជាការអនុញ្ញាតិដោយស្ម័គ្រចិត្ត ដើម្បីឲ្យពួកគេចូលមកក្នុងផ្ទះអ្នកបាន។

ដីការនេះ ត្រូវតែមានហត្ថលេខាពីចៅក្រម ឬ ត្រាពីទីភ្នាក់ងាររដ្ឋាភិបាលណាមួយ។ ដីការនេះ ត្រូវតែមានបញ្ជាក់ឈ្មោះបុគ្គលដែលគេកំពុងស្វែងរក និង/ឬ កន្លែងដែលត្រូវឆែកឆេរ។ បើប៉ូលីស ឬ មន្ត្រីអន្តោប្រវេសន៍នោះ មិនមានដីការទេ អ្នកមានសិទ្ធិប្រាប់ឲ្យពួកគេចាកចេញទៅវិញបាន។ បើប៉ូលីស ឬ មន្ត្រីអន្តោប្រវេសន៍នោះមានដីការ សូមអានបទបញ្ជាដែលមានចែងក្នុងដីការនោះ ឲ្យបានច្បាស់លាស់ ដើម្បីឲ្យដឹងថាគេកំពុងតែរករណា និង អាចឆែកឆេរកន្លែងណាបានខ្លះ។

គ្រប់គ្នា មានសិទ្ធិរក្សាភាពស្ងប់ស្ងាត់។

នៅកន្លែងធ្វើការ...

ប៉ូលីស ឬ មន្ត្រីអន្តោប្រវេសន៍ អាចចូលកន្លែងធ្វើការរបស់អ្នកបានដោយប្រើលិខិតបញ្ជាពីតុលាការ ឬ ការអនុញ្ញាតិពីនិយោជករបស់អ្នក។ សូមរក្សាភាពស្ងប់ស្ងៀម ហើយសូមកុំព្យាយាមរត់គេចពីព្រោះវានឹងធ្វើឲ្យគេអាចចោទអ្នកបានថា អ្នកមានអ្វីមួយដែលអ្នកចង់លាក់លៀម។ សូមបញ្ជាក់អត្តសញ្ញាណរបស់អ្នកជូនដល់មន្ត្រីរូបនោះ ប្រសិនបើត្រូវបានគេសួរ។ កុំផ្តល់ព័ត៌មានខុសការពិត ឬប្រើប្រាស់ឈ្មោះក្លែងក្លាយ។ ប៉ុន្តែ សូមរក្សាភាពស្ងប់ស្ងាត់ និង កុំឆ្លើយតបនឹងសំណួរអីបន្ថែមទាល់តែសោះ។

ប្រសិនបើអ្នកត្រូវឃាត់ខ្លួន...

- សូមកុំឆ្លើយតបនឹងសំណួររបស់មន្ត្រីអន្តោប្រវេសន៍ទាល់តែសោះ។

- សូមកុំចុះហត្ថលេខាលើឯកសារអ្វីទាំងអស់ ដោយមិនបានប្រឹក្សាជាមួយមេធាវីជាមុនសិន។
- ត្រូវសុំរកឯកសារចម្លងនៃរាល់ឯកសារអន្តោប្រវេសន៍របស់អ្នកជានិច្ច។
- សូមទូរស័ព្ទរកសមាជិកគ្រួសាររបស់អ្នក ដើម្បីឲ្យពួកគាត់ដឹងថាអ្នកកំពុងត្រូវបានគេឃាត់ខ្លួននៅទីណា ហើយកុំភ្លេចផ្តល់ជូនពួកគាត់នូវឈ្មោះពេញ ឈ្មោះផ្សេងដែលអ្នកធ្លាប់ប្រើ ថ្ងៃខែឆ្នាំកំណើត និង លេខសំគាល់អេលៀនរបស់អ្នក។

សម្រាប់គ្រួសារដែលប៉ះពាល់នៅក្នុងស្រុករ៉ែមស៊ី (RAMSEY COUNTY)

នៅពេលបុគ្គលណាមួយត្រូវបានគេឃាត់ខ្លួន ហើយមានការបាត់បង់ចំណូល ក្រុមគ្រួសារភាគច្រើនអាចមានសិទ្ធិទទួលបាននូវជំនួយពីកម្មវិធីជំនួយអាហារូបត្ថម្ភ (Supplemental Nutrition Assistance Program ឬហៅកាត់ថា SNAP) ឬ ជំនួយផ្នែកសុខាភិបាល (Medical Assistance ឬហៅកាត់ថា MA)។

ដើម្បីដាក់ពាក្យ សូមបើកគេហទំព័រ applymn.dhs.mn.gov។

រាល់បុគ្គល និង សមាជិកក្រុមគ្រួសារដែលប៉ះពាល់ទាំងអស់ អាចជួបប្រទះនូវផលវិបាកផ្នែកសុខភាពផ្លូវចិត្ត ដោយសារការឃុំខ្លួនដែលអាចនឹងកើតឡើង ឬ បានកើតឡើង។


ដើម្បីសិក្សាបន្ថែមពីសេវាសុខភាពផ្លូវចិត្ត និង ឥរិយាបថរបស់រដ្ឋបាលស្រុករ៉ែមស៊ី សូមបើកគេហទំព័រ ramseycounty.us/residents/health-medical/clinics-services/mental-health

វិធីស្នើសុំកំណត់ត្រាអន្តោប្រវេសន៍ និង បទល្មើសព្រហ្មទណ្ឌ & ការយល់ដឹងអំពីសិទ្ធិរបស់អ្នកពេលជួបជាមួយ ICE



រៀបរៀងដោយ
#RELEASE MN8

ឧបត្ថម្ភដោយ រដ្ឋបាលស្រុករ៉ែមស៊ី
RAMSEY COUNTY





អំពីអង្គការ RELEASEMN8

ReleaseMN8 គឺជាបណ្តាញអ្នកតស៊ូមតិថ្នាក់មូលដ្ឋានមួយក្រុម ដែលធ្លាប់បានជួបការប៉ះពាល់ដោយផ្ទាល់ ដែលបង្កឡើងដោយគោលនយោបាយអន្តោប្រវេសន៍ដែលអយុត្តិធម៌។ ពួកយើងជឿថា អ្នកទាំងអស់ដែលបានរងផលប៉ះពាល់ខ្លាំងបំផុត ត្រូវមានអំណាច សម្លេង និង ធនធានដើម្បីឲ្យការផ្លាស់ប្តូរអាចកើតមានឡើងបាន។

បេសកកម្មរបស់ ReleaseMN8 គឺផ្តល់ការគាំទ្រដោយផ្ទាល់ដល់ក្រុមគ្រួសារប្រជាជនអាស៊ីអាគ្នេយ៍យើង ដែលបានរងការប៉ះពាល់ពីការឃុំខ្លួន និង ការនិរទេសខ្លួនតាមរយៈការរៀបចំចលនាសហគមន៍ និង ការអភិវឌ្ឍន៍សមត្ថភាពជាអ្នកដឹកនាំ ដើម្បីបង្កើតបាននូវការផ្លាស់ប្តូរផ្នែកសង្គម និង ផ្នែកនយោបាយ។

សូមទាក់ទងមកយើង តាមរយៈ:

-  releasemn8.org
-  montha@releasemn8.org
-  [releasemn8](https://www.facebook.com/releasemn8)
-  [releasemn8](https://www.instagram.com/releasemn8)

ការប្រើប្រាស់ធនធានព័ត៌មាន

សេចក្តីណែនាំនេះ គឺសម្រាប់ជាព័ត៌មានប៉ុណ្ណោះ។ វាមិនមែនជាការផ្តល់យោបល់ផ្នែកផ្លូវច្បាប់ឡើយ។ ប្រសិនបើអ្នកអាចនឹងត្រូវគេឃាត់ខ្លួនសាជាថ្មី និង និរទេសចេញ សូមមេត្តាទាក់ទងមក ReleaseMN8 ឬ សម្ព័ន្ធច្បាប់អាស៊ីនៃអង្គការស្វែងរកយុត្តិធម៌អាស៊ីអាមេរិកាំង ឬក៏មេធាវីអន្តោប្រវេសន៍ណាមួយជាបន្ទាន់។

ការស្នើសុំកំណត់ត្រាអន្តោប្រវេសន៍ និង បទល្មើសព្រហ្មទណ្ឌ

ប្រភព៖ អង្គការស្វែងរកយុត្តិធម៌អាស៊ីអាមេរិកាំង

សេចក្តីណែនាំសម្រាប់ធនធានអន្តោប្រវេសន៍ដែលមានដីការឲ្យនិរទេសខ្លួនចេញពីប្រទេស

ជនអន្តោប្រវេសន៍ខ្លះ អាចមានលក្ខណៈសម្បត្តិគ្រប់គ្រាន់ក្នុងការដាក់ពាក្យ ស្នើសុំឲ្យមានការបើកសំណុំរឿងសាជាថ្មី ពាក់ព័ន្ធនឹងករណីនិរទេសខ្លួនចេញពីប្រទេសរបស់ពួកគេ។ ប្រសិនបើតុលាការផ្តល់ឱកាសឲ្យអ្នកបើកសំណុំរឿងឡើងវិញ អ្នកនឹងមិនស្ថិតនៅក្រោមដីការនិរទេសខ្លួនចេញនេះតទៅទៀតទេ។ បញ្ហានេះ គឺជាការដំណើរការផ្លូវច្បាប់ដ៏ស្មុគស្មាញមួយ ដូច្នេះ វាមានសារសំខាន់ខ្លាំងណាស់ដែលអ្នកធ្វើការតែជាមួយមេធាវីអន្តោប្រវេសន៍ដ៏គួរឲ្យទុកចិត្ត និង មានសមត្ថភាពតែប៉ុណ្ណោះ។ មេធាវីបនោះ ចាំបាច់ត្រូវពិនិត្យរាល់ឯកសារពាក់ព័ន្ធនឹងប្រវត្តិអន្តោប្រវេសន៍ និង បទល្មើសព្រហ្មទណ្ឌរបស់អ្នក ដើម្បីអាចផ្តល់ដំបូន្មានបានត្រឹមត្រូវថា តើអ្នកអាចបើកសំណុំរឿងរបស់អ្នកសាជាថ្មីបានដែរឬទេ។ ជំហានដំបូងបំផុតដែលអ្នកត្រូវធ្វើ បើទោះបីជាអ្នកនៅមិនទាន់មានមេធាវីនៅឡើយក្តី គឺស្នើសុំនូវរាល់សំណុំកំណត់ត្រាអន្តោប្រវេសន៍ និង បទល្មើសព្រហ្មទណ្ឌរបស់អ្នក។

ស្នើសុំកំណត់ត្រាអន្តោប្រវេសន៍របស់អ្នក

យោងតាមច្បាប់សេរីភាពព័ត៌មាន (Freedom of Information Act ឬហៅកាត់ថា FOIA) អ្នកអាចស្នើសុំកំណត់ត្រាអន្តោប្រវេសន៍របស់អ្នកបានពីទីភ្នាក់ងារអន្តោប្រវេសន៍នានា។ FOIA បានចែងថា អ្នកមានសិទ្ធិទទួលបាននូវរាល់សំណុំកំណត់ត្រាដែលរដ្ឋាភិបាលមានអំពីអ្នក។ នៅអមជាមួយនឹងសេចក្តីណែនាំនេះ មានលិខិតចំនួនពីរ។ សូមបំពេញលិខិតទាំងនេះ ហើយផ្ញើទៅអាស៊ីយដ្ឋានដែលមានចែងនៅផ្នែកខាងលើនៃលិខិតនីមួយៗ។ អ្នកនឹងទទួលសំណុំឯកសាររបស់អ្នកជា CD ក្នុងរយៈពេលពីរខែក្រោយមក។ រាល់ការស្នើសុំនេះ នឹងត្រូវផ្តល់ជូនដោយមិនគិតថ្លៃ និង មិនមានបង្កបញ្ហានានាដល់អ្នកឡើយ។ សរុបឲ្យ

ខ្លីមក ការស្នើសុំនេះ នឹងមិនធ្វើឲ្យឱកាសដែលអ្នកត្រូវបានគេនិរទេសខ្លួនចេញពីប្រទេសរឹតតែខ្ពស់ជាងមុនឡើយ។

ស្នើសុំកំណត់ត្រាបទល្មើសព្រហ្មទណ្ឌរបស់អ្នក

អ្នកអាចស្នើសុំកំណត់ត្រាបទល្មើសព្រហ្មទណ្ឌរបស់អ្នកបានពីតុលាការដែលអ្នកត្រូវបានគេកាត់ទោស។ ប្រសិនបើអ្នកធ្លាប់ត្រូវបានគេកាត់ទោសពីតុលាការស្រុក ឬ ខោនធីលើសពីមួយ អ្នកនឹងត្រូវទាក់ទងការិយាល័យតុលាការនីមួយៗ។ សូមឆែកវេបសាយរបស់តុលាការទាំងនោះ ឬ ក៏ទាក់ទងស្មៀនតុលាការនីមួយៗ ដើម្បីទទួលបាននូវការណែនាំជាក់លាក់អំពីបែបបទនៃការស្នើសុំនេះ។ ជាទូទៅ ស្មៀនអាចស្វែងរកសំណុំរឿងរបស់អ្នកបានដោយប្រើឈ្មោះ និង ថ្ងៃខែឆ្នាំកំណើតរបស់អ្នក។ អ្នកគួរសុំនូវសំណុំបែបបទទាំងអស់ដែលគេមានពាក់ព័ន្ធនឹងរឿងក្តីនីមួយៗ។ ប្រសិនបើទំហំឯកសារទាំងនោះធំ ហើយអាចនឹងអស់លុយច្រើនពេក សូមសុំឲ្យស្មៀនចម្លងជូនអ្នកតែឯកសារទាក់ទងនឹងការសម្រេចក្តី (charging document) និង ការរៀបចំសំណុំរឿង (disposition) ដែលមានចែងថាអ្នកត្រូវបានកាត់ និង ដាក់ទោសអ្វីខ្លះបានហើយ។ អ្នកមិនចាំបាច់ធ្វើការបញ្ជាក់ឯកសារចម្លងទាំងនេះទេ។

ដើម្បីមើលពាក្យសុំ FOIA សូមបើកវេបសាយដូចខាងក្រោម៖ bit.ly/FOIArequest (វាយអក្សរអោយដូចបានបង្ហាញ)

ដើម្បីទាក់ទងសម្ព័ន្ធច្បាប់អាស៊ីនៃអង្គការស្វែងរកយុត្តិធម៌អាស៊ីអាមេរិកាំង សូមទូរស័ព្ទមកលេខ (415) 952-0413 ឬ បើកគេហទំព័រ searaid.org។ ការិយាល័យរបស់អង្គការនេះ ស្ថិតនៅអាស៊ីយដ្ឋានផ្ទះលេខ 55 Columbus Ave., San Francisco, CA 94111។